

Lønnsundersøkelsen 2013



ARKIVAR
FORENINGEN

Vibeke Solbakken Lunheim

Om Arkivarforeningen

- Er en fagpolitisk forening tilknyttet Forskerforbundet
- Formålet er å ivareta medlemmers fagpolitiske interesser
- Vi har ca. 160 medlemmer
- Halvparten i det statlige arkivverket
- Det fleste andre i kommunale eller fylkeskommunale arkivinstitusjoner



Lønnsundersøkelsen

- Initiert av medlemmene på generalforsamlingen
- Dannet en prosjektgruppe, som spørsmålene til undersøkelsen
- Sendt til alle medlemmene av Arkivarforeningen



Hva spurte vi om?

- Stilling
- Ansettelsesforhold
- Utdannelse
- Ansiennitet
- Arbeidsoppgaver



Undersøkelsens styrker

- 99 av 160 medlemmer svarte
- Bred undersøkelse (både lønns- og fagpolitiske forhold)
- Hele sektoren (privat, stat og kommune)
- Ensartet gruppe
- Undersøkelsen kan utføre årlig for å vise utviklingstrekk over tid



Undersøkelsens svakheter

- Kun sendt til Arkivarforeningens medlemmer
- Kun 9 svar fra privat sektor
- Bruken av stillingskategorier spriker mellom forvaltningssektorene. Også innad i sektorene (kommunesektoren)
- Noen spørsmål var ikke presise nok- som for eksempel stillingskode i kommunal sektor
- Begynnerlønn blir ikke fanget opp

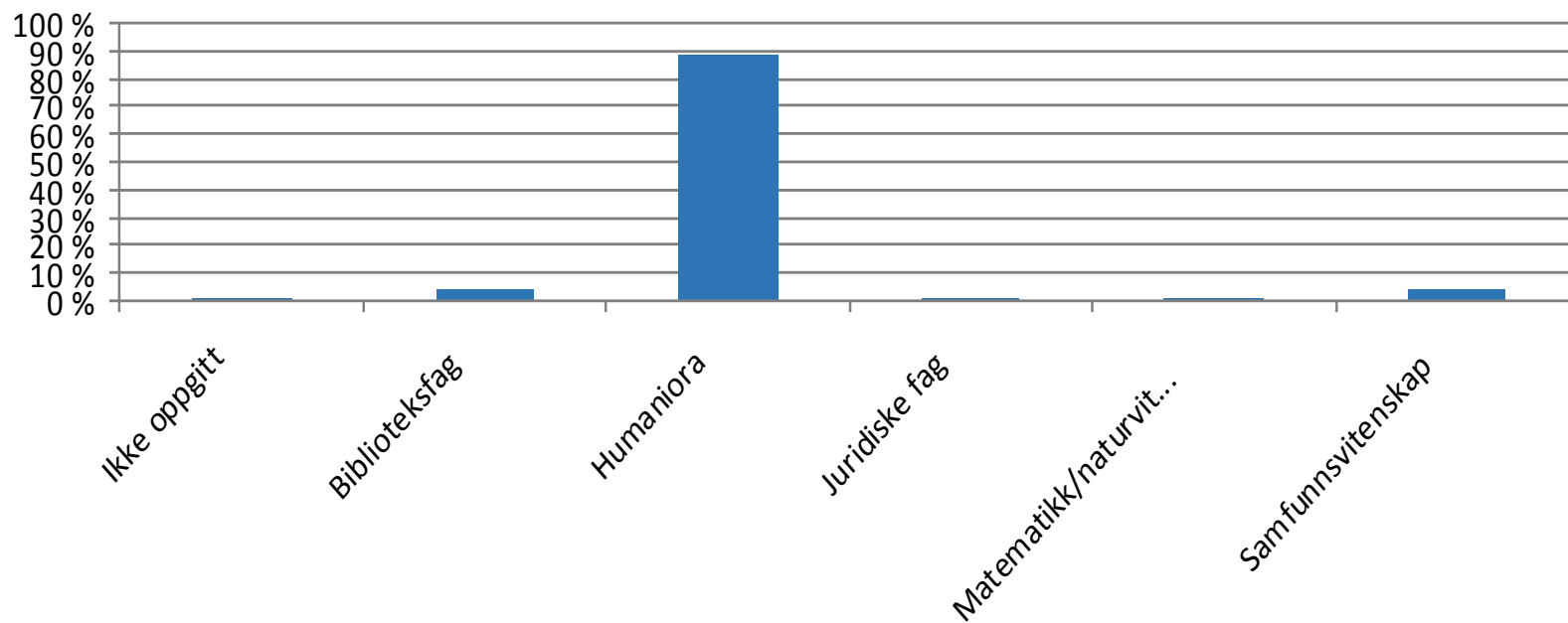


Supplerende data

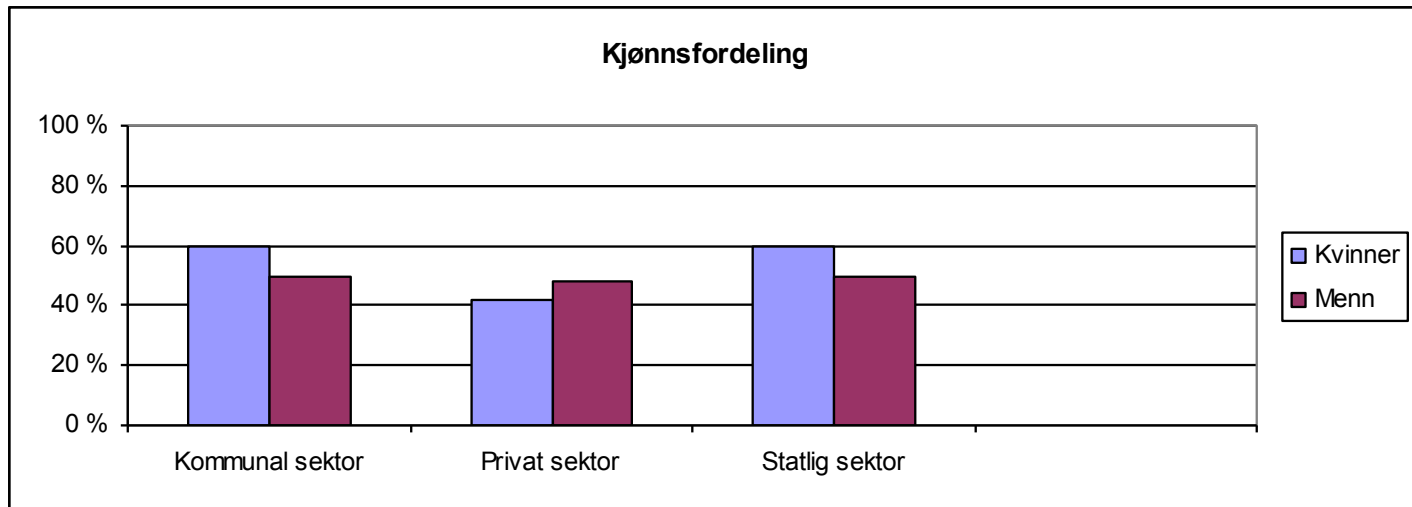
- For å få et mer riktig bilde av lønns og stillingskategoriene hentet vi inn lønnsstatistikk fra både de kommunale arkivinstitusjonene og arkivverket
- Dataene fra Arkivverket og Kai-sektoren supplerer undersøkelsen på en bra måte og gir resultatet mer tyngde
- MINUS:
 - Kai-miljøets egen undersøkelse inneholder både tall fra 2012 og 2013
 - Lønn for enkelte stillingstyper er oppgitt i ytterpunkter i kommunal sektor. Vi har justert til gjennomsnitt.




Utdanningsbakgrunn



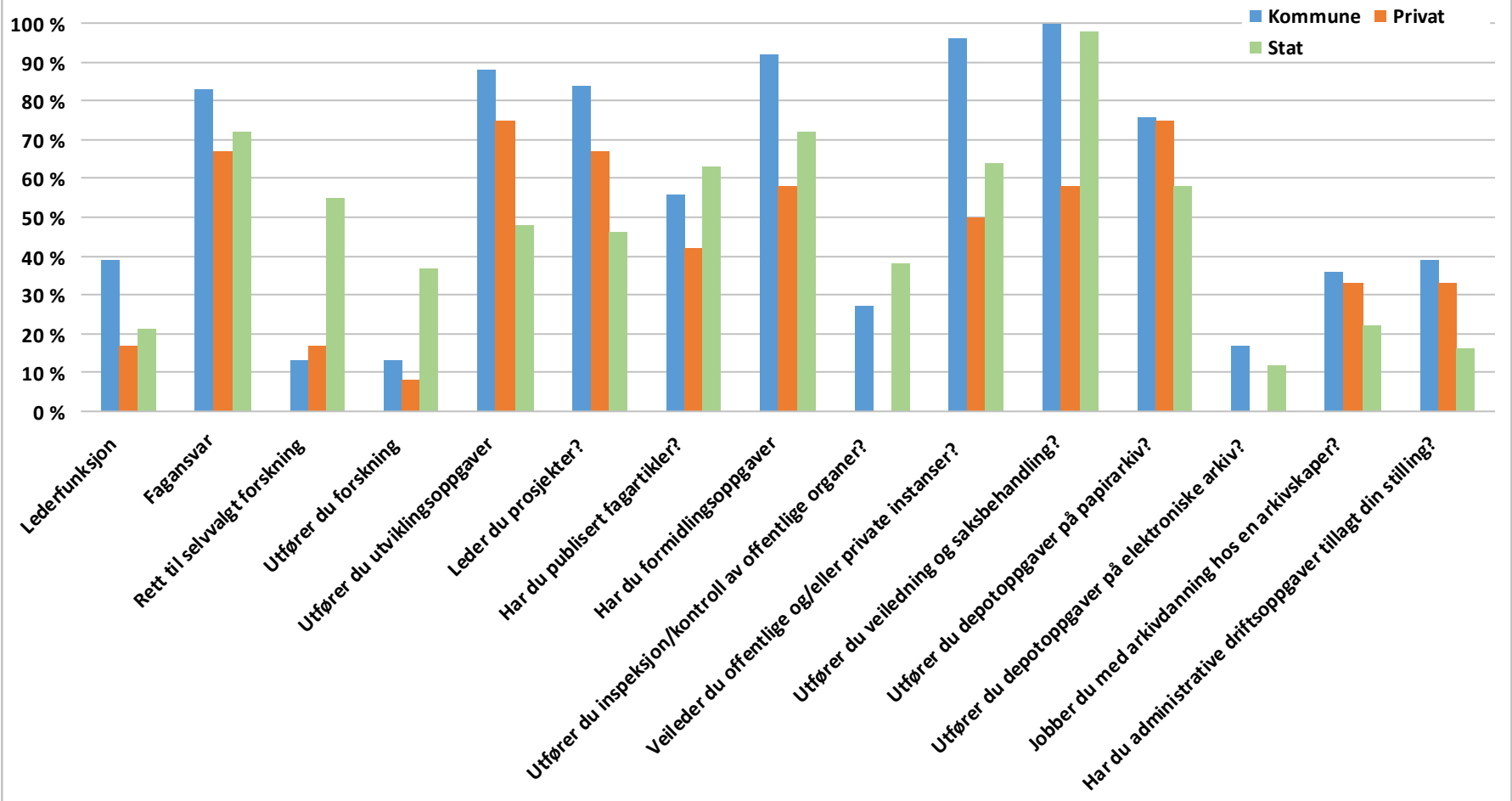
Kjønnsfordeling

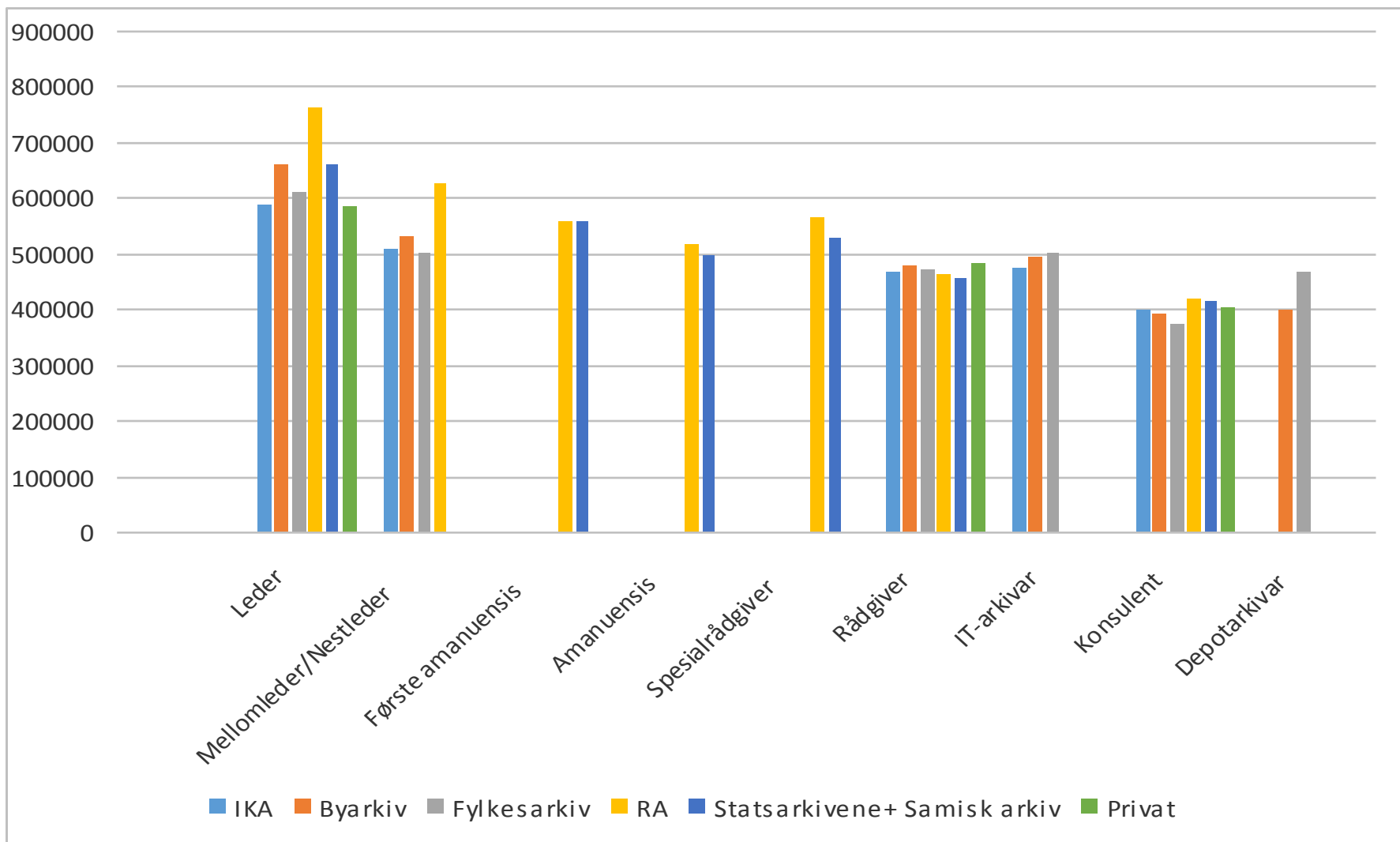


Heltid vs deltid



Arbeidsoppgaver





	IKA	Byarkiv	Fylkesarkiv	RA	Statsarkiven e+ Samisk arkiv	Privat
Leder	590 000	662 000	612 000	764500	662400	587500
Mellomleder/ Nestleder	510 000	533 000	503 000	627100		
Første amanuensis				558 600	558600	
Amanuensis				518500	499200	
Spesialrådgiver				569000	528700	
Rådgiver	468 000	481 000	471 000	465300	457700	483 256
IT-arkivar	475 000	497 000	502000			
Konsulent	402 000	395 000	375 000	421100	414500	406 000
Depotarkivar	0	400 000	470 000			



Funn statlig sektor

- Høyere lønnsnivå enn i kommunal og privat sektor
- Stort lønnsgap mellom lederstillinger og fagstillinger
- Rådgiver sine lønninger har økt med 20 000 fra 2007-2012, mens mellomledere har økt med 80 000
- De ansatte har lang ansiennitet
- Ansatte i RA noe høyere lønn enn ansatte i Statsarkivene og Samisk arkiv



Funn kommunal sektor

- Betydelig lavere lønnsnivå enn i Arkivverket
- Stort lønnsgap mellom lederstillinger og fagstillinger
- Stillingene i kommunal sektor har stor kompleksitet. Minimal uttelling for dette lønnsmessig
- Noe høyere lønnsnivå i fylkes- og byarkiv enn i IKA' er
- Stort lønnsgap mellom de ulike institusjonene (både lederstillinger og fagstillinger)
- Stor variasjon i stillingsbetegnelsene mellom institusjonene; rådgivere, konsulenter, depotarkivarer, sekretær etc.



Arkivarforeningen ønsker å:

- Synliggjøre lønnsgapet mellom fagstillinger og lederstillinger
- Synliggjøre det lave lønnsnivået i kommunal sektor
- Synliggjøre at fagkompetanse er viktig, også i lederstillinger
- Synliggjøre kompleksiteten i stillingene våre
- Videreføre undersøkelsen neste år



Hvordan?

- Presentere resultatene på FF' s sektorseminar (ABM-sektoren)
- Utarbeide en rapport som er tilgjengelig på våre hjemmesider, og presentere den for våre medlemmer på generalforsamlingen våren 2014
- Utfordre FF-sentralt
- Utfordre institusjonene
- Utfordre lederne



Takk for meg!

- For mer informasjon om lønnsundersøkelsen og Arkivarforeningen kan du besøke

www.arkivarforeningen.no















